


頑丈なタブレット

- TB162 -



パッケージ

以下の内容が箱に入っていることを確かめて下さい。
足りない物、破損している物がありましたら、ご購入の
販売店にお知らせ下さい。

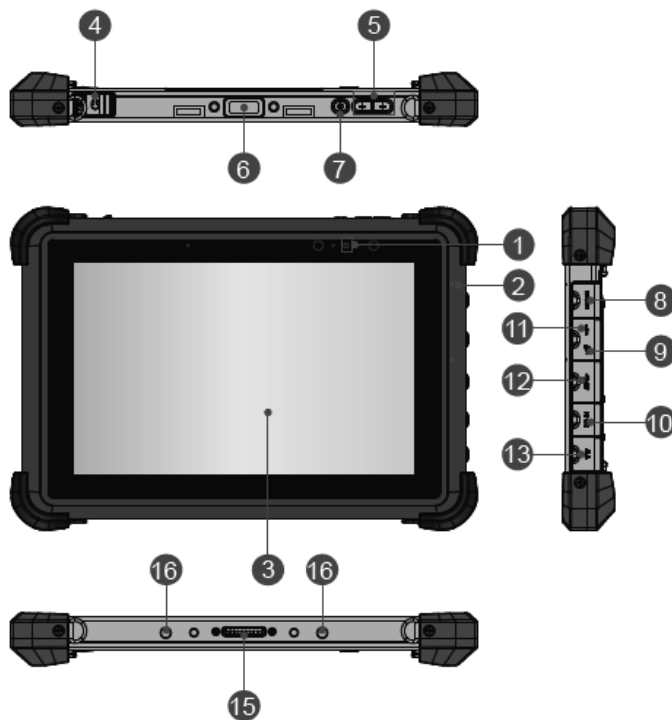
箱の内容

- TB162 タブレットコンピュータ
- AC/DC アダプタとAC 電源コード
- クイックスタートガイド、保証書、ユーザ登録カード

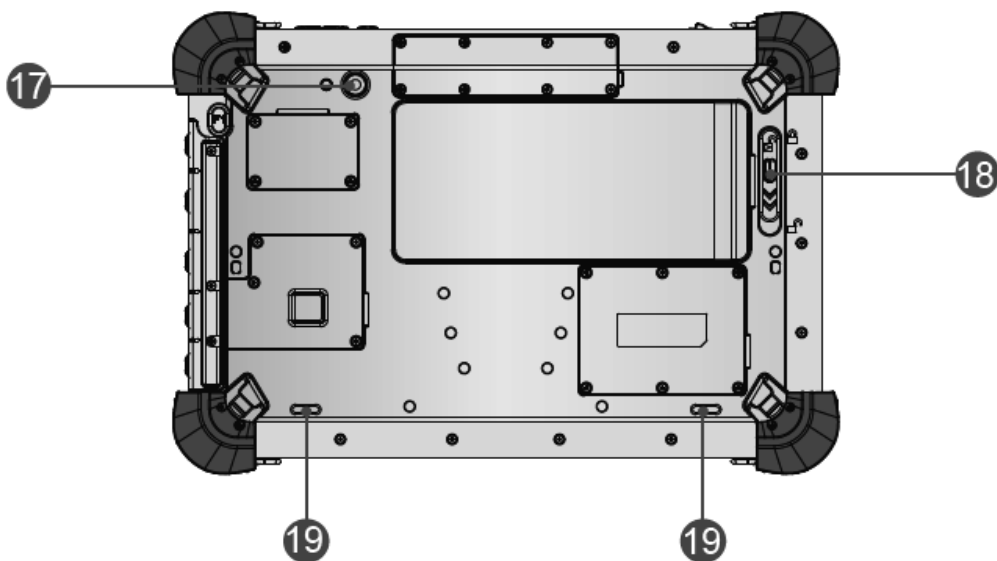
クイックスタートガイド

V1.0

製品の外観



1	フロントカメラ
2	内蔵マイク
3	タッチスクリーン
4	ヘッドフォンジャック
5	音量アップ / 音量ダウンボタン
6	バーコードスキャナ (オプション)
7	電源ボタン
8	マイクロ HDMI ポート
9	USB 2.0 ポート
10	DC-入力ジャック
11	リセットホール
12	USB 3.0 ポート
13	RJ-45 コネクタ
14	ケンジントンロック
15	ドックコネクタ
16	ボスホール



17	リアカメラ
18	バッテリーラッチ
19	スピーカー

はじめに

タブレットPCを使用する前に、下の図を参考にして
バッテリーを充電されることをお勧めいたします。



注意!

ユニットが適切に機能するように、すべてのコネクタは、ほこり、グリース、泥、水などの内部に留まっている汚染物質を取り除いてください。過失により、ユニットが通信できなくなったり、短絡したり、過熱したりすることがあります。コネクタが損傷している場合は、ユニットを使用する前に、コネクタが完全に修理されていることを確認して、短絡を引き起こさないようにしてください。