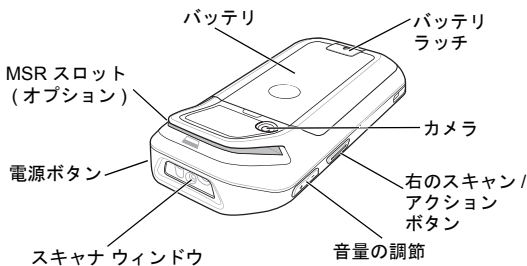
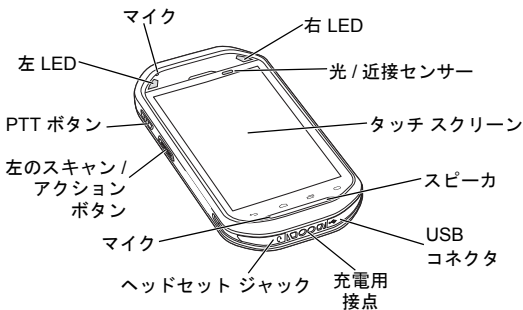


MC40

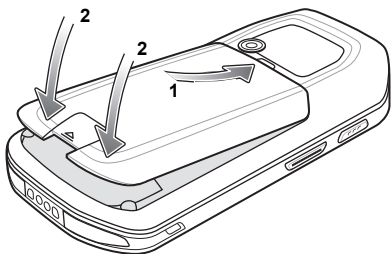
クイック
スタッド
ガイド



機能

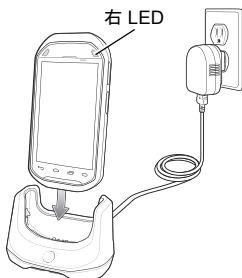


バッテリーの取り付け



MC40 の充電

1. MC40 をオプション アクセサリのシングル スロット充電クレードルに挿入します。



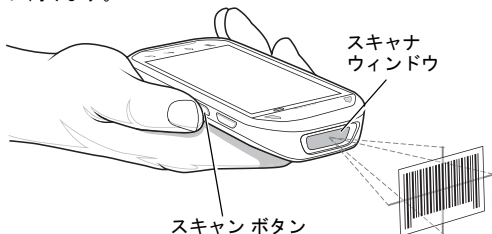
2. MC40 の充電が自動的に開始されます。MC40 は約 4 時間で充電が完了します。

右 LED の状態	説明
黄色のゆっくりした点滅	MC40 は充電中です。
緑色の点灯	MC40 はフル充電されました。
黄色の速い点滅	充電エラーです。
消灯	充電していません。


スキャン

バーコードをスキャンするには、以下の手順に従います。

1. アプリケーションを開いて、テキスト フィールドがフォーカスされていることを確認します。
2. スキャン ボタンを押し、スキャナ ウィンドウをバーコードに向けます。



詳細情報の参照

MC40 の使用方法の詳細については、MC40 に付属している **MC40 ユーザー ガイド** アプリケーションを参照してください。
 > [MC40 ユーザー ガイド] の順にタップしてガイドを参照します。

MC40 ユーザー ガイドと **MC40 インテグレータ ガイド**は、<http://www.zebra.com/support> でも参照できます。

Zebra は、信頼性、機能、またはデザインを向上させる目的で製品に変更を加えることができるものとします。

Zebra は、本製品の使用、または本文書内に記載されている製品、回路、アプリケーションの使用が直接的または間接的な原因として発生する、いかなる製造物責任も負わないものとします。

明示的、黙示的、禁反言またはその他の特許権上または特許上のいかなる方法によるかを問わず、Zebra 製品が使用された組み合わせ、システム、機材、マシン、マテリアル、メソッド、またはプロセスを対象として、もしくはこれらに関連して、ライセンスが付与されることは一切ないものとします。Zebra 製品に組み込まれている機器、回路、およびサブシステムについてのみ、黙示的にライセンスが付与されるものとします。



Zebra Technologies Corporation
Lincolnshire, IL U.S.A.
<http://www.zebra.com>

Zebra および Zebra ヘッド グラフィックは、ZIH Corp の登録商標です。Symbol ロゴは、Zebra Technologies の一部門である Symbol Technologies, Inc. の登録商標です。
© 2015 Symbol Technologies, Inc.



72-167493-02JA 改訂版 A - 2015 年 2 月